



2024年度

# 学生募集要項

保 育 科

創立127年  
学校法人 彰栄学園  
**彰栄保育福祉専門学校**

住所 〒112-0001 東京都文京区白山四丁目14番15号  
TEL:03(3941)2613(代)  
FAX:03(3946)4710

学校法人 彰栄学園  
**彰栄保育福祉専門学校**

HP <https://www.shoei.ac.jp/>

## ■ 3つのポリシー

### ディプロマ・ポリシー【卒業認定の方針】

本校は、所定の単位を修得し、以下を有すると認められる学生に卒業を認定し、専門士を授与する。

1. 保育の職業に就くための豊かな人間性を備えている。
2. 保育の職業に必要な確かな知識・技術を身に付けている。
3. 保育の知識・技術をもとに、優れた実践力を発揮することができる。

### カリキュラム・ポリシー【教育課程編成・実施の方針】

本校は、幼稚園教諭・保育士の養成課程であるため、関係法令に定められた免許・資格要件に関わる教授科目を踏まえて教育課程を編成し、建学の精神である「愛と奉仕」を基盤として、対人援助職を担う人材の養成を目的としている。

1. 関連する外部の専門家を招聘して話を聞く機会を設けたり、グループ学習や体験的学習を盛り込み、自由な意見交換を通じて多様な価値観を学ぶ機会を提供することで、豊かな人間性を養うことを目指したカリキュラム。
2. 保育の職業に必要な専門的な知識・技術を確実に習得することを目指したカリキュラム。
3. 保育の実習等を通して、十分な実践力を養うことを目指したカリキュラム。

### アドミッション・ポリシー【入学者受け入れの方針】

次の諸点を備えている方の受験を期待します。

1. 保育の職業に就くという意志を固めている人。
2. その場にふさわしい常識的な態度や行動がとれ、社会のルールを守れる人。
3. 基礎的な学力、中でも国語力を備えている人。
4. 日々の生活の自己管理ができる人。
5. 他人への思いやりを持ち、気配りができる人。
6. 人柄が明るく、元気な人。

## CONTENTS

提出書類確認表	4
総合型選抜(旧AO入試)	5
学校推薦型選抜(旧推薦入試)	} ..... 15
自己推薦型選抜(旧自己推薦入試)	
一般選抜(旧一般入試)	
入学手続時費用分割納入プラン利用届	27

## 提出書類確認表

①7～9月期総合型選抜エントリー対象者

氏名

必要書類	総合型選抜 エントリー者		社会人総合型選抜 エントリー者		
	申込者 確認欄	受付者 確認欄	申込者 確認欄	受付者 確認欄	
総合型選抜エントリー申込書(P.9)	<input type="checkbox"/>	<input type="checkbox"/>	<input type="checkbox"/>	<input type="checkbox"/>	各対象入試の 提出書類を入れて 申込者確認欄 チェック☑
総合型選抜エントリーシート(P.11～12)	<input type="checkbox"/>	<input type="checkbox"/>	<input type="checkbox"/>	<input type="checkbox"/>	
本校指定 長3封筒2枚 <small>※住所氏名を記入し、各封筒に344円分切手を貼付</small>	<input type="checkbox"/>	<input type="checkbox"/>	<input type="checkbox"/>	<input type="checkbox"/>	
成績証明書 <small>※相当期間が経過し発行できない場合は卒業証明書でも可</small>	—	—	<input type="checkbox"/>	<input type="checkbox"/>	
提出書類確認表 ①	<input type="checkbox"/>	<input type="checkbox"/>	<input type="checkbox"/>	<input type="checkbox"/>	

(キリトリ線)

②7～9月期総合型選抜エントリー対象者

総合型選抜出願許可後、入学願書提出時

氏名

必要書類	総合型選抜 エントリー者		社会人総合型選抜 エントリー者		
	申込者 確認欄	受付者 確認欄	申込者 確認欄	受付者 確認欄	
入学願書(P.23)	<input type="checkbox"/>	<input type="checkbox"/>	<input type="checkbox"/>	<input type="checkbox"/>	各対象入試の 提出書類を入れて 申込者確認欄 チェック☑
調査書	<input type="checkbox"/>	<input type="checkbox"/>	—	—	
検定料 25,000円(現金又は郵便為替証書)	<input type="checkbox"/>	<input type="checkbox"/>	<input type="checkbox"/>	<input type="checkbox"/>	
検定料納入票・検定料領収書(P.13) <small>※必要事項を記入</small>	<input type="checkbox"/>	<input type="checkbox"/>	<input type="checkbox"/>	<input type="checkbox"/>	
本校指定 長3封筒 1枚 <small>※住所氏名を記入し、344円分切手を貼付</small>	<input type="checkbox"/>	<input type="checkbox"/>	<input type="checkbox"/>	<input type="checkbox"/>	
提出書類確認表 ②	<input type="checkbox"/>	<input type="checkbox"/>	<input type="checkbox"/>	<input type="checkbox"/>	
入学手続時費用分割納入プラン利用届(P.27) <small>※利用者のみ</small>	<input type="checkbox"/>	<input type="checkbox"/>	<input type="checkbox"/>	<input type="checkbox"/>	

(キリトリ線)

③10月～3月期各入試出願時

氏名

必要書類	学校推薦型選抜		自己推薦型選抜		一般選抜		
	申込者 確認欄	受付者 確認欄	申込者 確認欄	受付者 確認欄	申込者 確認欄	受付者 確認欄	
入学願書(P.23)	<input type="checkbox"/>	<input type="checkbox"/>	<input type="checkbox"/>	<input type="checkbox"/>	<input type="checkbox"/>	<input type="checkbox"/>	各対象入試の 提出書類を入れて 申込者確認欄 チェック☑
調査書 <small>※既卒者は成績証明書 (相当期間経過し発行できない場合は卒業証明書)</small>	<input type="checkbox"/>	<input type="checkbox"/>	<input type="checkbox"/>	<input type="checkbox"/>	<input type="checkbox"/>	<input type="checkbox"/>	
検定料 25,000円(現金又は郵便為替証書)	<input type="checkbox"/>	<input type="checkbox"/>	<input type="checkbox"/>	<input type="checkbox"/>	<input type="checkbox"/>	<input type="checkbox"/>	
検定料納入票・検定料領収書・受験票(P.25) <small>※必要事項を記入の上、受験票に写真を貼付</small>	<input type="checkbox"/>	<input type="checkbox"/>	<input type="checkbox"/>	<input type="checkbox"/>	<input type="checkbox"/>	<input type="checkbox"/>	
推薦書(本校所定用紙)(P.19)	<input type="checkbox"/>	<input type="checkbox"/>	—	—	—	—	
自己推薦書(本校所定用紙)(P.21)	—	—	<input type="checkbox"/>	<input type="checkbox"/>	—	—	
本校指定 長3封筒 2枚 <small>※住所氏名を記入し、各封筒に344円分切手を貼付</small>	<input type="checkbox"/>	<input type="checkbox"/>	<input type="checkbox"/>	<input type="checkbox"/>	<input type="checkbox"/>	<input type="checkbox"/>	
提出書類確認表 ③	<input type="checkbox"/>	<input type="checkbox"/>	<input type="checkbox"/>	<input type="checkbox"/>	<input type="checkbox"/>	<input type="checkbox"/>	
入学手続時費用分割納入プラン利用届(P.27) <small>※利用者のみ</small>	<input type="checkbox"/>	<input type="checkbox"/>	<input type="checkbox"/>	<input type="checkbox"/>	<input type="checkbox"/>	<input type="checkbox"/>	

## ■ 総合型選抜(旧AO入試)

総合型選抜要項 .....	6
総合型選抜エントリー申込書 .....	9
総合型選抜エントリーシート .....	11
検定料納入票・領収書 .....	13
入学願書 .....	23

# 総合型選抜要項

■募集人員 保育科定員120名(男女)

## ■エントリー資格

1. 高等学校または中等教育学校卒業者  
(または2024年3月卒業見込みの者)
2. 通常の課程による12年の学校教育を修了した者
3. 1.2.と同等以上の資格があると認められた者

## ※日本国籍をお持ちでない方の受験について

受験時の出願条件、合格後に提出いただく書類などが通常とは異なります。  
事前にご相談/ご来校いただくことが必要です。  
まずは、お電話(03-3941-2613)にてお問い合わせください。  
本校保育科を卒業時、幼稚園教諭二種免許状と保育士資格の両国家資格取得が可能ですが、現在の入国管理法により在留資格「教育」での就労活動資格は取得できないことをご承知おきください。

## ■総合型選抜の目的

高等学校在学中の学習成績や学力試験のみでは評価しがたい資質や人間性を、面談を通して志望動機の強さや学科への適性を総合的に判断するものです。

以下の諸点を備えている方の受験を期待します。  
【彰栄保育福祉専門学校 アドミッションポリシー】

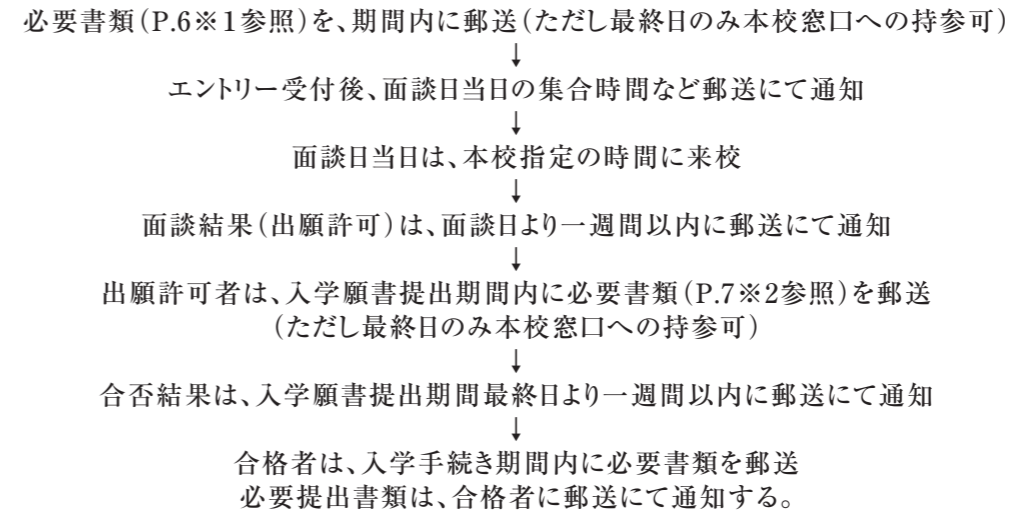
1. 保育の職業に就くという意思を固めている人
2. その場にふさわしい常識的な態度や行動がとれ、社会のルールを守れる人
3. 基礎的な学力、中でも国語力を備えている人
4. 日々の生活の自己管理ができる人
5. 他人への思いやりを持ち、気配りができる人
6. 人柄が明るく、元気な人

## ■総合型選抜方法

### エントリー時必要書類 ※1

必要書類	総合型選抜 エントリー者	社会人総合型選抜 エントリー者
総合型選抜エントリー申込書(P.9)	●	●
総合型選抜エントリーシート(P.11~12)	●	●
本校指定 長3封筒2枚 ※住所氏名を記入し、各封筒に344円分切手を貼付	●	●
成績証明書 ※発行できない場合は卒業証明書でも可		●
提出書類確認表 ①(P.4)	●	●

## — エントリーから入学手続きまでの流れ —



### 入学願書提出時必要書類 ※2

必要書類	総合型選抜 エントリー者	社会人総合型選抜 エントリー者
入学願書(P.23)	●	●
調査書	●	
検定料 25,000円(現金又は郵便為替証書)	●	●
検定料納入票・検定料領収書(P.13) ※必要事項を記入	●	●
本校指定 長3封筒1枚 ※住所氏名を記入し、各封筒に344円分切手を貼付	●	●
提出書類確認表 ②(P.4)	●	●
入学手続時費用分割納入プラン利用届(P.27) ※利用者のみ	●	●

## ■その他

- (1) 総合型選抜面談日までに、入試説明会などの本校主催イベントに来校していることが好ましい。
- (2) 総合型選抜を再受験することはできない。  
ただし、10月期以降の入試は何度でも受験可能とする。

※個人情報の取扱いについて

出願時にお知らせいただいた個人情報(氏名・住所等)は、入学試験業務並びに入学までの一連の業務を行うことのみで使用致します。

# 2024年度 総合型選抜日程

区分	エントリー受付期間	面談日	出願許可者の入学願書提出期間	入学手続期間
7月期 総合型選抜	2023年7月10日(月) ～7月18日(火)	7月22日(土)	2023年9月4日(月) ～9月7日(木)	2023年10月2日(月) ～10月4日(水)
7月期 社会人総合型選抜				
8月期 総合型選抜	2023年8月7日(月) ～8月22日(火)	8月26日(土)	2023年10月2日(月) ～10月5日(木)	2023年10月16日(月) ～10月18日(水)
8月期 社会人総合型選抜				
9月期 総合型選抜	2023年9月4日(月) ～9月12日(火)	9月16日(土)		
9月期 社会人総合型選抜				

※総合型選抜の再受験はできない  
 ※エントリー受付期間内に必要書類(P.6参照)を郵送にて提出(必着)  
 ※ただし、受付期間最終日のみ本校窓口への持参可(受付時間:10:00～15:00)

※面談結果(出願許可)は、各面談日より一週間以内に郵送にて通知  
 ※合否結果は、各入学願書提出期間最終日より一週間以内に郵送にて通知

( 郵 ) キ ャ リ ア リ

# 総合型選抜エントリー申込書

本校記入欄

受付年月日	年 月 日
エントリーNo.	

注1…太枠内のみ記入すること。  
 注2…楷書で正確に記入すること。  
 注3…年号はすべて西暦で記入すること。

志 願 者	ふりがな	生 年 月 日		性別	
	氏 名		西暦		
現 住 所	(〒 - )				
電 話	自 宅	-	-	本人携 帯	
メールアドレス					
履 歴	学 歴	年 月	中学校卒業		
		年 月	国立 公立 私立	高等学校卒業 (見込)	全日制 定時制 通信制
		年 月	(専門学校・短大・大学在学中・中退・卒業の場合は記入のこと)		
職 歴	年 月				
	年 月				
	年 月				
写 真 貼 付 縦 4 cm × 横 3 cm 3ヶ月以内に撮影した上半身正面のもの					

## 2024年度 総合型選抜エントリーシート

※エントリーNo.は本校で記入

エントリーNo.	※
氏名	
出身校名	

1. 本校を志望する理由または動機についてわかりやすく述べてください。

---

---

---

---

---

---

---

---

---

---

2. あなたの人柄(長所や短所など)と保育に適性があると考えている部分について述べてください。

---

---

---

---

---

---

---

---

---

---

※裏面あり

3. あなたのこれまでの様々な活動や経験について、自分らしさを表しているようなことがらを述べてください。(特技・部活動・ボランティア活動・資格取得・大会出場・研究発表・各種経験などどのようなことでも構いません)

---



---



---



---



---



---



---



---



---



---

自己申告欄(高等学校在学中のエントリー者のみ要記入)

1. 高校におけるこれまでの欠席日数  日
2. 現在の評定平均  (  )

高等学校受験承諾欄(高等学校在学中のエントリー者のみ対象)  
総合型選抜受験について承諾します。

学校名

---

教員名  印

---

(進路指導部または担任教諭の署名・捺印が必要です)

千葉県福祉専門学校  
（キリトリ線）

検定料領収書

総合型選抜 保育科	エントリーNo. <input type="text"/>	25,000円	ふりがな	氏名	〒 — — 〇	現住所	領収

（きりはなさないこと）

領収印

千葉県福祉専門学校

検定料納入票

・2枚とも太線のワケ内だけ記入のこと

総合型選抜 保育科	エントリーNo. <input type="text"/>	25,000円	ふりがな	氏名	〒 — — 〇	現住所	領収

（キリトリ線）

- 学校推薦型選抜(旧推薦入試)
- 自己推薦型選抜(旧自己推薦入試)
- 一般選抜(旧一般入試)

提出書類確認表 .....	4
学校推薦型選抜・自己推薦型選抜・一般選抜要項 .....	16
学校推薦型選抜・自己推薦型選抜・一般選抜について .....	18
推薦書 .....	19
自己推薦書 .....	21
入学願書 .....	23
検定料納入票・領収書・受験票 .....	25



## 学校推薦型選抜・自己推薦型選抜・一般選抜要項

- 募集人員 保育科定員120名(男女)
- 修業年限 2年昼間部
- 出願資格
  1. 高等学校または中等教育学校卒業者  
または上記を2024年3月卒業見込みの者
  2. 通常の過程による12年の学校教育を修了した者
  3. 1. 2. と同等以上の資格があると認められた者

### ※日本国籍をお持ちでない方の受験について

受験時の出願条件、合格後に提出いただく書類などが通常とは異なります。事前にご相談/ご来校いただくことが必要です。

まずはお電話(03-3941-2613)にてお問い合わせください。  
本校保育科を卒業時、幼稚園教諭二種免許状と保育士資格の両国家資格取得が可能です。現在の入国管理法により在留資格「教育」での就労活動資格は取得できないことをご承知おきください。

### ■出願時必要書類

必要書類	学校推薦型選抜	自己推薦型選抜	一般選抜
入学願書(P.23)	●	●	●
調査書 <small>※既卒者は成績証明書 (相当期間経過し発行できない場合は卒業証明書)</small>	●	●	●
検定料 25,000円(現金又は郵便為替証書)	●	●	●
検定料納入票・検定料領収書・受験票(P.25) <small>※必要事項を記入の上、受験票に写真を貼付</small>	●	●	●
推薦書(本校所定用紙)(P.19)	●		
自己推薦書(本校所定用紙)(P.21)		●	
本校指定 長3封筒2枚 <small>※住所氏名を記入し、各封筒に344円分切手を貼付</small>	●	●	●
提出書類確認表③(P.4)	●	●	●
入学手続時費用分割納入プラン利用届(P.27) <small>※利用者のみ</small>	●	●	●

### ■出願方法

上記必要書類一式を、出願期間内に郵送(必着)ただし、出願期間最終日のみ本校窓口への持参可(受付時間:10:00~15:00)

### ■出願期間及び試験日

区分	出願期間	試験日	選考方法
10月期学校推薦型 10月期社会人自己推薦	2023年10月2日(月)から 〳 10月10日(火)まで	2023年10月14日(土)	個人面接
11月期学校推薦型 11月期社会人自己推薦	2023年10月30日(月)から 〳 11月7日(火)まで	2023年11月11日(土)	
12月期自己推薦型 12月期社会人自己推薦	2023年11月27日(月)から 〳 12月5日(火)まで	2023年12月9日(土)	
1月期一般選抜 1月期社会人一般選抜	2023年12月18日(月)から 2024年1月9日(火)まで	2024年1月13日(土)	作文 個人面接
2月期一般選抜 2月期社会人一般選抜	2024年1月22日(月)から 〳 1月30日(火)まで	2024年2月3日(土)	
3月期一般選抜 3月期社会人一般選抜	2024年2月19日(月)から 〳 2月27日(火)まで	2024年3月2日(土)	

■合格発表 入試日より一週間以内に受験生宛に発送する。

### ■入学手続期間

10月期 学校推薦型	2023年10月23日(月)、24日(火)、25日(水)
10月期社会人自己推薦型	
11月期 学校推薦型	2023年11月20日(月)、21日(火)、22日(水)
11月期社会人自己推薦型	
12月期 自己推薦型	2023年12月18日(月)、19日(火)、20日(水)
12月期社会人自己推薦型	
1月期 一般選抜	2024年1月22日(月)、23日(火)、24日(水)
1月期社会人一般選抜	
2月期 一般選抜	2024年2月13日(火)、14日(水)、15日(木)
2月期社会人一般選抜	
3月期 一般選抜	2024年3月7日(木)、8日(金)
3月期社会人一般選抜	

### ■学費及び諸経費

項目	年間	入学手続時	1年次後期
入学金	200,000円	200,000円	—
授業料	670,000円	335,000円	335,000円
施設費	200,000円	100,000円	100,000円
計	1,070,000円	635,000円	435,000円

1. その他諸経費として、空調費20,000円、同窓会費10,000円、学生自治会費5,000円を入学手続時納入する。
2. 学生災害保険料、教科書代、用品代等は入学式後別途納入のこと。
3. 入学年度初日の前日(2024年3月31日(日))までに文書により入学辞退を申し出た場合は、入学金を除く授業料等を返還する。

※納入金の金額が変更になる場合があります。

入学手続時費用の分割納入を希望される方は事前にご相談ください。

また、学校見学・入試説明会等で詳しく説明します。

### ■2年次の学費及び諸経費(参考)

項目	年間	前期	後期
授業料	670,000円	335,000円	335,000円
施設費	200,000円	100,000円	100,000円
計	870,000円	435,000円	435,000円

1. 空調費20,000円、その他卒業諸経費
  2. 教科書代、用品代等別途納入のこと。
- ※納入金の金額が変更になる場合があります。

## 学校推薦型選抜・自己推薦型選抜・一般選抜について

### 学校推薦型選抜受験者は、

高等学校卒業(または見込み)の者で、学習成績概評の良好な者が望ましい。  
健康で学習意欲旺盛な人物かつ本校卒業後に保育者を希望する者で、  
当該学校長により推薦された者とする。

### 自己推薦型選抜受験者は、

高等学校卒業(または見込み)の者で、学習成績概評が良好な者が望ましい。  
健康で学習意欲旺盛な人物かつ本校卒業後に保育者を希望する者とする。

### 一般選抜受験者は、

高等学校卒業(または見込み)の者で、学習成績概評の良好な者が望ましい。  
健康で学習意欲旺盛な人物かつ本校卒業後に保育者を希望する者とする。

### 再受験について

一度不合格となり、再度受験を希望する場合、入学願書・調査書・成績証明書等の書類は前回提出のものを使用するため、再提出は不要。

### ※個人情報の取扱いについて

出願時にお知らせいただいた個人情報(氏名・住所等)は、入学試験業務並びに入学までの一連の業務を行うことのために使用致します。

ご不明な点はお電話にてお問い合わせください。

☎03-3941-2613

# 推 薦 書

受験番号

年 月 日

彰栄保育福祉専門学校長 殿

所在地 〒

学校名

校長名

印

下記の者を貴校に推薦します。

住 所	〒		
ふりがな		性 別	
氏 名		年 月 日生	
	年 月 日 入 学		
	年 月 日 卒業(見込)		
在学中活動状況・特記事項			
推薦理由			
記載責任者名			
			印

受験番号

# 自己推薦書

彰栄保育福祉専門学校長 殿

〒  
住 所 \_\_\_\_\_

電話番号 ( ) \_\_\_\_\_

氏 名 \_\_\_\_\_

下記の理由により自己推薦します。

保育者をめざす理由と意欲

大学・短大・高校在学時の活動状況

(キリトリ線)

総合型選抜出願時・  
学校推薦型選抜・自己推薦型選抜・一般選抜

# 入学願書

本校記入欄

受付年月日	年 月 日
エントリー番号 受験番号	

注1…太枠内のみ記入すること。  
注2…楷書で正確に特に氏名等は戸籍謄本記載の通りに記入すること。  
注3…年号はすべて西暦で記入すること。

志願者	ふりがな			生 年 月 日	性別	
	氏 名			西暦 年 月 日生		
	現住所	(〒 - )				
	電 話	自 宅	- -	本 人 携 帯	- -	
	メールアドレス					
保護者	ふりがな			入学志願者 との続柄		
	氏 名					
	住 所	(〒 - )				
	日中連絡がつく 電話番号	- -				
履 歴	学	年 月	中学校卒業			
		年 月	国立 公立 私立	高等学校卒業 (見込)	全日制 定時制 通信制	
	歴	年 月				
		年 月	(専門学校・短大・大学在学中・中退・卒業の場合は記入のこと)			
	職 歴	年 月				
		年 月				
		年 月				
写真貼付 縦 4 cm × 横 3 cm  3ヶ月以内に撮影した 上半身正面のもの						

(キリトリ線)

（キリトリ線）  
 彰栄保育福祉専門学校

### 検定料納入票

学校推薦型選抜  
 自己推薦型選抜  
 一般選抜

受 験 番 号
---------

・3枚とも太線のワク内だけ記入のこと  
 ・楷書、算用数字で明瞭に記入のこと

保 育 科	
25,000円	
ふりがな	
氏 名	
現 住 所	〒 一 〇
領 収	領収印

（キリトリ線）

彰栄保育福祉専門学校

### 検定料領収書

学校推薦型選抜  
 自己推薦型選抜  
 一般選抜

受 験 番 号
---------

保 育 科	
25,000円	
ふりがな	
氏 名	
現 住 所	〒 一 〇
領 収	領収印

彰栄保育福祉専門学校

### 受 験 票

学校推薦型選抜  
 自己推薦型選抜  
 一般選抜

受 験 番 号
---------

保 育 科	
写真貼付 (4cm×3cm)	
ふりがな	性別
氏 名	
生年月日	年 月 日生
現 住 所	〒 一 〇
出 身 学 校	

・裏面をよく読むこと

年 月 日

彰栄保育福祉専門学校長 殿

住 所

志願者名 印

保証人名 印

### 入学手続時費用分割納入プラン利用届

貴校に合格の際は、入学手続時費用について分割納入プランを利用したく  
お願いします。

なお、下記注意事項を確認しました。

記

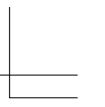
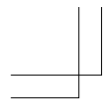
注意事項：4月1日以降在学し途中退学の場合は、在籍する学期(前後期制)の  
授業料等は納入すること。

(キリトリ線)

- この受験票は受験当日必ず携行すること
- 受験番号は本校にて記入します。
- 破損、汚損のないよう注意してください。

#### ■受験当日の注意

- 受験生は、受付時間内に試験会場で、諸手続きを済ませること。  
詳細は、当日の掲示および試験監督の指示に従ってください。
- 筆記具は黒のボールペンまたは鉛筆を使用してください。
- 受験票を紛失した場合は、試験開始前に事務局へ申し出て、その指示に従ってください。



MEMO

Lined writing area with 20 horizontal lines for notes.

